

INFORMACIÓN BÁSICA

Curso **HIGIÉNICO-SANITARIO** de AKIRA BODY ART

Tabla de Contenidos

Objetivos	2
Ventajas del Campus Virtual	2
Inicio, Duración y Finalización del Curso	3
Contenidos	3
Estructura y Tutorización	5
Metodología de Aprendizaje	6
Sistema de Evaluación	7
Jornada Final	8
Examen Final	12

¡Bienvenido al Campus Virtual de AKIRA BODY ART!

Objetivos

El objetivo fundamental del Curso Higiénico-Sanitario consiste en la adquisición de los conocimientos y habilidades necesarios para la realización de técnicas de decoración corporal, en concreto el tatuaje, la micropigmentación y el anillado corporal (piercing), con los medios necesarios y bajo las condiciones higiénico-sanitarias adecuadas para eliminar los riesgos potenciales para la salud tanto de los profesionales que las practican como de los usuarios que las reciben.

Dichos riesgos se basan en la transmisión de enfermedades (hepatitis, sida...), aparición de focos infecciosos o reacciones alérgicas, así como en las posibles intoxicaciones por cesión de sustancias tóxicas del material utilizado.

La Comunidad de Madrid, mediante el Decreto 35/2005, de 10 de marzo, establece las normas por las que deben regirse, en materia higiénico-sanitaria, las prácticas de tatuaje, micropigmentación y perforación cutánea ("piercing").

Por lo tanto, también es objetivo de este Curso que los profesionales que realizan estas prácticas conozcan los contenidos legales y normativos que afectan a la buena praxis y al correcto desarrollo de su actividad profesional.

Finalmente, es también objetivo prioritario de este Curso garantizar que los alumnos no solo adquieran los conocimientos teóricos necesarios sino que sepan cómo ponerlos en práctica. Por ello, el campus incluye también los medios necesarios para que cada alumno coordine con nosotros la fecha de asistencia a la Jornada Final obligatoria correspondiente a su especialidad.

Ventajas del Campus Virtual

Las nuevas Tecnologías de la Información y la Comunicación (TIC) han introducido nuevos retos y posibilidades en el ámbito de la enseñanza y el aprendizaje, y como consecuencia de ello, se han puesto en marcha iniciativas que pretenden aplicar esas nuevas tecnologías al proceso de la formación continua.

La formación a distancia y, concretamente la formación on-line, se caracteriza por una gran flexibilidad permitiendo al alumnado marcarse su propio ritmo de trabajo, lo cual no significa que lo haga en solitario; para alcanzar los objetivos formativos fijados para este Curso, cada alumno(a) contará con el apoyo de nuestro equipo docente (tutores y coordinadores), que en todo momento guiará el proceso formativo.

Inicio, Duración y Finalización del Curso

Existe un calendario de **Convocatorias** para la realización de la **Jornada Final**, la cual explicaremos más adelante; sin embargo, no existe una **Fecha de Inicio** concreta. Se trata de un curso de **Matrícula Abierta** y la activación de la matrícula está determinada por la realización del pago, coincidiendo la fecha de inicio del curso con el envío de un correcto electrónico personalizado que recibirás con tus **CLAVES DE ACCESO**. A partir de ese momento puedes empezar **tu curso** en cualquier momento.

El tiempo máximo de realización del curso (en cualquier modalidad) es de **30 DÍAS a contar desde la fecha de recepción del email con las claves de acceso**.

En cuanto al tiempo que tendrás que invertir para realizar el Curso Higiénico-Sanitario, es importante saber que el tiempo real depende exclusivamente de cada alumno.

Una de las ventajas que ofrece el Aula Virtual es que puedes acomodar la realización del curso a tu propia conveniencia, ajustando la realización de las autoevaluaciones de los temas que componen un curso a tu propia agenda. **¡La FECHA y HORA de ACCESO los eliges tú!**

Durante el curso on-line deberás superar varios requisitos obligatorios...

1. Aprobar las **Autoevaluaciones** de todos los temas (tanto de la parte general como de la parte específica correspondiente) uno por uno y de manera secuencial
2. Estar conectado al Campus Virtual un tiempo **mínimo lectivo de 10 horas**.
3. Participar al menos en **DOS Foros** on-line: debates abiertos donde el alumno opina y/o debate sobre un tema específico relacionado con su actividad profesional.
4. Asistir a la **Jornada Final Obligatoria**, que puede realizarse de manera presencial o Virtual (online) y que incluye una clase de refuerzo de al menos tres horas de duración orientada a resolver dudas, despejar incógnitas y aclarar conceptos, así como la realización del **Examen Final**.

A efectos orientativos podemos estimar que la duración mínima por módulos es la siguiente:

- **PARTE GENERAL** (común para todos los cursos), **25 horas**
- **PARTE ESPECÍFICA** (tanto la de Piercing como la de Tattoo-Micro), **10 horas**
- **JORNADA FINAL** (Online o Presencial), **5 horas**

En otras palabras, la duración de cada curso en horas lectivas, es la siguiente:

- Curso específico de **Tatuaje / Micropigmentación**, **40 horas**
- Curso específico de **Piercing**, **40 horas**.
- Curso **UNIFICADO** de Tatuaje / Micropigmentación y Piercing, **50 horas**

Contenidos

El Campus virtual, además de ser el "centro de operaciones", es el aglutinador de los materiales didácticos: los contenidos.

Cada Curso está estructurado en **DOS FASES**:

- **FASE I** – Contenido teórico en el **AULA VIRTUAL**, que incluye a su vez en 2 partes:
 - **Temario General**. Incluye contenidos comunes para todos los alumnos.
 - **Temario Específico**. Hay dos partes específicas diferenciadas. Cada alumno deberá seguir la que le corresponda según la especialización para la que se haya matriculado: **Tatuaje y Micropigmentación** o **"Piercing"**. Los alumnos que se matriculen en el **Curso Unificado**, deberán completar la Parte General y las dos Partes Específicas mencionadas.
- **FASE II** – **JORNADA FINAL Obligatoria**. Durante esta jornada se impartirá una **Mas-terclass** final y el alumno realizará el Examen Final.

Como se muestra a continuación, las tres Partes con contenidos teóricos se dividen a su vez en **TEMAS**.

Temario Completo del Curso Higiénico-Sanitario:

A. Parte General

- TEMA 1. Régimen de responsabilidad civil.
- TEMA 2. Anatomía general
- TEMA 3. Primeros auxilios
- TEMA 4. Residuos
- TEMA 5. Marco legal para establecimientos de tatuajes micropigmentación y/o piercing.
- TEMA 6. Microbiología básica
- TEMA 7. Desinfección y asepsia
- TEMA 8. Enfermedades de transmisión hemática
- TEMA 9. Condiciones higiénico-sanitarias de los establecimientos
- TEMA 10. Personal aplicador
- TEMA 11. Prevención y protección personal
- TEMA 12. Desinfección y esterilización

B1. Parte Específica: Tatuaje y Micropigmentación

- TEMA 1. Piel y mucosas
- TEMA 2. Utensilios y material
- TEMA 3. Medidas preventivas y Cuidados especiales
- TEMA 4. Riesgos derivados
- TEMA 5. Métodos de eliminación

B2. Parte Específica: Perforación Cutánea “Piercing”

- TEMA 1. Anatomía de las zonas de aplicación
- TEMA 2. Utensilios y materiales de uso.
- TEMA 3. Cuidados especiales
- TEMA 4. Riesgos derivados

C. Jornada Final

- Protocolo higiénico-sanitario completo en la relación con los clientes.
- Aspectos higiénico-sanitarios clave, y su aplicación en la práctica.
- Resolución de Dudas, Preguntas y Consultas
- Realización del **EXAMEN FINAL**.

Los contenidos de los TEMAS, propiedad de AKIRA Body Art, han sido elaborados por un equipo experto y han sido adaptados *ex profeso* para la consecución de los objetivos de aprendizaje fijados para esta acción formativa.

Estos contenidos se presentan en formato de documentos de texto, tipo PDF. También se pone a disposición del alumno un extenso material complementario: artículos de opinión, informes y vídeos cuyo valor pedagógico esté contrastado como referencia vinculada a los contenidos del curso, legislación vigente, principalmente los Decretos Autonómicos relacionados con las competencias laborales y sanitarias de los alumnos, así como normas y legislación de ámbito local (Ayuntamiento de Madrid), nacional y Europeo. El objetivo de este material complementario es que sirva al alumno como documentación de consulta e incluso de estímulo para seguir profundizando en el conocimiento de estos y de otros temas.

Todo el material didáctico estará disponible en el Campus Virtual en la fecha de inicio correspondiente, de tal manera que el alumnado lo tenga disponible tanto para su estudio en línea como para descargarlo y trabajar con él de forma independiente al ordenador.

Estructura y Tutorización

La **ESTRUCTURA BÁSICA** del curso es **SEMI-PRESENCIAL** y consta de dos fases:

1. La primera fase, que constituye aproximadamente el 85% del Curso, incluye los contenidos teóricos segmentados en temas con autoevaluaciones, y se realiza siempre on-line (**AULA VIRTUAL**) en modalidad de **E-LEARNING ASÍNCRONO**, ya que de este modo cada participante puede gestionar su propio tiempo de aprendizaje y su ritmo, pudiendo contar con el apoyo personalizado de su tutor(a).

El Aula Virtual se encuentra en la dirección web <http://campus.akirabodyart.com>, y cada participante poseerá una contraseña y una clave personal para acceder a su curso.

2. La segunda parte, 15% del curso, y durante un total de **CINCO horas** integra la denominada **JORNADA FINAL**, que es **Presencial** y **Obligatoria**, aunque excepcionalmente puede realizarse de manera ON-LINE.

Esta **Jornada Final** se realiza en una sola sesión, durante la cual los(as) alumnos(as) y consta de dos eventos:

- **Clase Magistral de Refuerzo (Tutoría)** personalizada) orientada a incidir en los aspectos higiénico-sanitarios más relevantes para la práctica de cada especialidad (Tatuaje, Micropigmentación o Piercing), y se atenderán todas las dudas, consultas y preguntas que deseen formular.
- **Examen Final.**

La Jornada Final (que incluye Clase Magistral y Examen Final) es obligatoriamente **PRESENCIAL**, se realiza en sesión única y se celebra en las aulas de formación y prácticas de **AKIRA BODY ART**, situadas en la Calle Alpedrete, 15, Parque Empresarial "Ventorro del Cano", 28925 Alcorcón (Madrid).

Excepcionalmente, también en sesión única, la Jornada Final puede impartirse **online**, para determinados alumnos que lo soliciten de manera excepcional, en casos de fuerza. En estos casos, la clase magistral de refuerzo se transmitirá también por **VIDEOCONFERENCIA**.

El recurso más importante de la acción formativa lo constituye el **personal docente de tutorización**. En una formación semipresencial, especialmente más que en otras modalidades, el trabajo desempeñado por el equipo docente marca en muchos casos la diferencia entre un buen curso y uno que no lo es.

Todos los responsables, tanto de coordinación académica y tecnológica como de tutoría, despliegan su buen hacer para que cada participante alcance los objetivos de aprendizaje propuestos. Gran parte de su actuación y acción tutorial consiste en organizar y ejecutar el plan de actividades, dinamizar el trabajo, evaluar el proceso de aprendizaje, resolver dudas, solucionar problemas relacionados con el plan formativo, plantear temas (foros abiertos de discusión y debate) y propiciar el trabajo colaborativo. En definitiva, harán un seguimiento exhaustivo de cada alumno o alumna.

Por otro lado, los tutores están disponibles permanentemente para atender en modo asíncrono todas las consultas y comentarios que envíen los alumnos a través el sistema de mensajería interno (portal de eLearning).

Metodología de Aprendizaje

La presente acción formativa, dentro del amplio grupo de aprendizajes por Internet que existen, y teniendo en cuenta que se dirige a un alumnado muy heterogéneo, se caracteriza principalmente por las siguientes peculiaridades:

- **Formación a distancia:** los objetivos fijados son potencialmente alcanzables por el alumnado independientemente de dónde esté ubicada su residencia.
- **Flexibilidad:** cada participante es responsable de su ritmo de trabajo y del tiempo que le dedica; únicamente debe saberse que existe una **fecha tope de realización: máximo de 30 días naturales desde la fecha de activación** como alumno, y dos variables mínimas de interacción del alumno con el Aula: **DIEZ ó más horas lectivas conectado** al aula virtual, y **participación en DOS ó más foros** abiertos de debate.
- **Aprendizaje activo:** con los recursos didácticos y tecnológicos disponibles para el alumnado, cada persona construye de forma activa su aprendizaje.
- **Aprendizaje colaborativo:** el lugar común de encuentro y participación serán los foros abiertos de debate; son espacios de participación y de colaboración; el trabajo y el aprendizaje colaborativos son inherentes a la formación e-learning, creándose verdaderas comunidades de aprendizaje.

Por otra parte, la primera actividad a realizar es la de familiarizarse con el entorno de trabajo; esto es, el alumnado tomará contacto con la plataforma y aprenderá a sacarle el máximo partido conociendo sus principales prestaciones: acceder a los contenidos del curso, descargarlos o visionar las presentaciones y vídeos, interactuar con sus tutores/as y compañero/as, concertar las prácticas presenciales, participar en los foros, etc.

Dentro de cada Parte formativa se trabajará tanto con los materiales didácticos específicos de cada tema, como en los foros temáticos o incluso con material adicional según cada caso.

Destacamos dos actividades específicas para el aprendizaje:

1. **Ejercicios individuales de autoevaluación:** tienen como propósito ayudar al alumno/a a que se evalúe por sí mismo/a, en lo que respecta a la comprensión y transferencia del contenido del tema. La retroalimentación está asegurada desde el momento en que bien en las tutorías o por correo interno con el tutor/a, puede comentar cualquier aspecto relacionado con las autoevaluaciones.
2. **Ejercicios participativos** en forma de Foros de debate abiertos, para que el alumnado desarrolle y consolide las competencias planteadas en los objetivos del curso; irán encaminados a reforzar-ampliar aspectos específicos de ciertos temas, y tendrán un carácter grupal.

Inicialmente se han desplegado OCHO Foros **abiertos** en los que se tratan temas representativos o materias de discusión. La modalidad formativa que emplea nuestro curso es la de **e-learning asíncrono**, mediante la cual cada alumno marca su propio ritmo y no está sujeto a una fecha de inicio y finalización, por lo que es poco probable que los alumnos coincidan al mismo tiempo en los mismos Foros. Por esta razón los foros tienen un carácter ABIERTO y permanecen activos durante un periodo de tiempo indeterminado. Es interesante y muy atractivo para los alumnos poder “**ver**” los comentarios reflejados por otros alumnos desde una perspectiva atemporal y poder profundizar en ellos, emitir una opinión en contra o un comentario que permita reforzar ideas ya emitidas antes por otros alumnos.

La figura del tutor(a) on-line es clave dado que en todo momento estará presente a lo largo del proceso formativo. Como ya se ha dicho cada participante puede contactar a través de la **mensajería interna** habilitada en el aula virtual o participando en los foros habilitados.

No queremos finalizar este apartado sin hacer unas sugerencias que ayudarán al alumnado a tener éxito en esta acción formativa:

- Organiza tu tiempo libre para conectarte **TODOS los días** al **Aula Virtual**.
- Dedica al menos **DOS horas diarias** de estudio (entendido éste como lectura de contenidos y participación en los foros propuestos).
- **Revisa periódicamente los foros** para estar al tanto de las intervenciones de tus compañeros(as) y de las sugerencias del tutor(a).
- **Respetar las fechas** máximas previstas para la realización de los test y de las Jornadas programadas, ya sean presenciales u online.
- Ten siempre presente la fecha concertada para la **Jornada Final** obligatoria (tutoría especial y examen final y). **¡No pierdas de vista tu Objetivo Final!**

Sistema de Evaluación

Este Curso está dirigido a personas interesadas en la realización de técnicas de tatuaje, micro-pigmentación, perforación cutánea (“piercing”) u otras prácticas de arte corporal similares. Para utilizar esta plataforma de aprendizaje virtual no se requieren conocimientos previos específicos, aunque es deseable que los usuarios conozcan mínimamente la navegación por Internet y las principales utilidades del paquete Office.

El tutor(a) utilizará los siguientes instrumentos de evaluación formativa:

- **Pruebas de verificación de aprendizaje** a través de cuestionarios tipo test mediante un sistema secuencial de autoevaluación de todos los temas tratados en cada curso.
- **Tiempo mínimo de horas lectivas conectado** al Campus Virtual (10 horas mínimo)
- **Foros abiertos**. El alumno deberá participar como mínimo en dos foros abiertos de debate.
- **Jornada Final**. Consiste en la realización del Examen Final (tipo test) y la valoración subjetiva que realice el tutor sobre otros aspectos del alumno durante la clase de refuerzo: puntualidad, presencia, atención, participación, esfuerzo individual, conocimientos, entre otras.

Con cada tema de teoría hay que realizar una **AUTOEVALUACIÓN**. Las autoevaluaciones se pueden repetir todas las veces que se quiera en un orden secuencial y cada evaluación es llave de acceso al siguiente tema. **Hay que pasar todas las autoevaluaciones obligatoriamente**, y se dispondrá de un tiempo máximo de **30 días naturales**.

Jornada Final

La Jornada Final obligatoria, se convoca siempre en formato **PRESENCIAL**** y consta de dos partes:

1. CLASE MAGISTRAL DE REFUERZO

- Es una clase orientada a reforzar los aspectos higiénico-sanitarios más relevantes para la práctica de cada especialidad (Micropigmentación, Tatuaje o Piercing). Además, se atenderán todas las dudas, consultas y preguntas que deseen realizar los(as) alumnos(as). Excepcionalmente, esta clase también puede impartirse por **VIDEOCONFERENCIA****
- Hora de inicio* : **09:30 AM**; hora de finalización **13:30 PM**
- Duración estimada: **Cuatro horas**.

2. EXAMEN FINAL

- Prueba final tipo Test. Superar el Examen Final Obligatorio es condición imperativa para poder obtener tu Certificación Oficial.
- Duración máxima: 40 minutos.
- Hora de inicio: Coincidirá con la hora de finalización de la Clase Magistral

(*) *La hora de inicio puede variar de una Jornada a otra. El alumno debe estar atento a la fecha y horario establecidos para la Jornada Final en la que se haya inscrito*

(**) *La Jornada Final se realiza SIEMPRE en formato PRESENCIAL. Para algunos casos de “fuerza mayor” y previa solicitud, podemos facilitar acceso a la clase magistral final mediante videoconferencia.*

AKIRA BODY ART intentará convocar dos Jornadas Finales al mes (cada 15 días aproximadamente); siempre tratamos de convocar esta Jornada en VIERNES La Jornada Final Presencial se realiza en el **Centro de Formación de AKIRA BODY ART** situado en la **calle Alpedrete, 82-C, Parque Empresarial “Ventorro del Cano”, 28925 Alcorcón (Madrid)**.

Cómo llegar:

- **METRO:** estación “**Ventorro del Cano**” de la **Línea ML-3**; enlaces con **Línea 10** y **Línea ML2** en “**Colonia Jardín**” (estación de origen)
- **AUTOBÚS:** Desde Aluche, **574** y **571**.
- **TREN:** Combinación Metro – Cercanías desde las estaciones de **Atocha, P. Pío** y **Chamartín**
- **COCHE:** Accesos desde la Carretera de Circunvalación **M-40**: Salida 36. Se puede aparcar fácilmente por las inmediaciones.
- Enlace a [Google Maps](#)

También puedes encontrar un enlace a Google-Maps con la ubicación del centro, en nuestra tienda on-line www.akirabodyart.com

Jornada Final ONLINE ** – Cómo acceder a la Videoconferencia

Para acceder a la **videoconferencia** de la Jornada Final, primero tendréis que ir al campus en la web: <https://campus.akirabodyart.com>

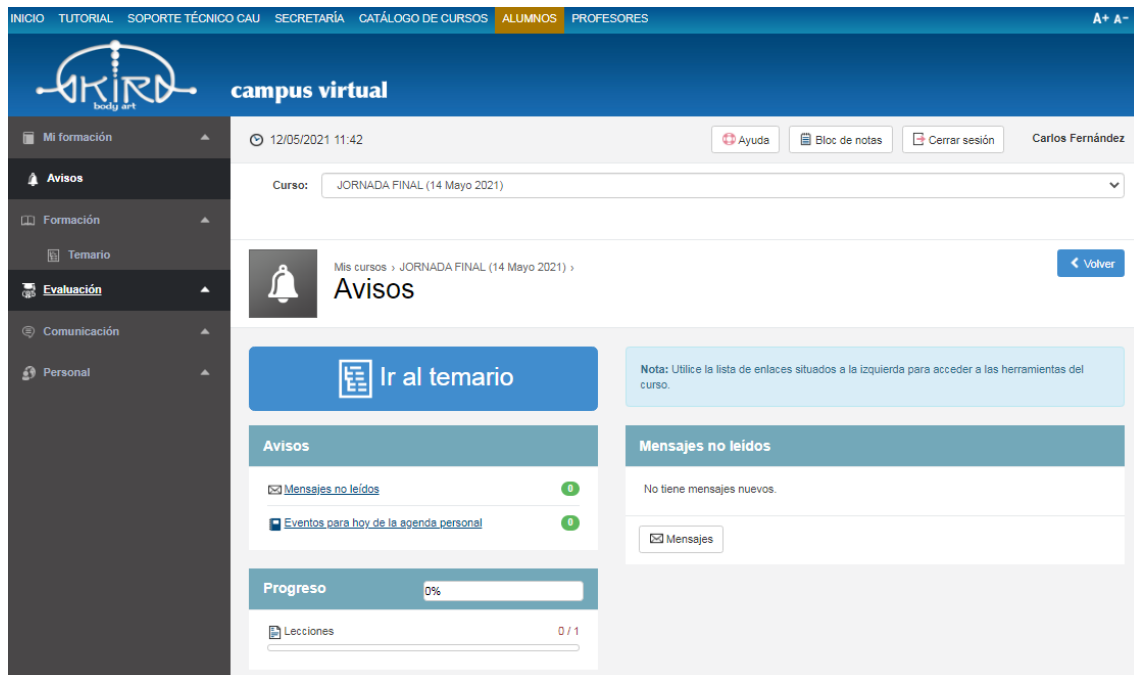


(**) La Jornada Final se realiza SIEMPRE en formato PRESENCIAL. Para algunos casos de “fuerza mayor” y previa solicitud, podemos facilitar acceso a la clase magistral final mediante videoconferencia.

Cuando te validas aparece la ventana “Mis cursos” donde se mostrarán dos módulos de acceso: el módulo “**Curso Higiénico-Sanitario...**” que te da acceso al **Aula Virtual** del curso al que te has matriculado (temas descargables, evaluaciones parciales...) y el módulo denominado “**JORNADA FINAL (fecha de la jornada)**” a través del cual podrás acceder tanto a la Clase Magistral por Videoconferencia como al Examen Final.



Al entrar en el módulo "**JORNADA FINAL (fecha de la jornada)**" se muestra por defecto la ventana de **AVISOS** con accesos directos a **TEMARIO** y **VIDEOCONFERENCIAS**



Inicio TUTORIAL SOPORTE TÉCNICO CAU SECRETARÍA CATÁLOGO DE CURSOS ALUMNOS PROFESORES A+ A-

AKIRA body art campus virtual

Mi formación 12/05/2021 11:42 Ayuda Bloc de notas Cerrar sesión Carlos Fernández

Curso: JORNADA FINAL (14 Mayo 2021)

Mis cursos > JORNADA FINAL (14 Mayo 2021) > Volver

Avisos

Nota: Utilice la lista de enlaces situados a la izquierda para acceder a las herramientas del curso.

Ir al temario

Avisos

- Mensajes no leídos 0
- Eventos para hoy de la agenda personal 0

Mensajes no leídos

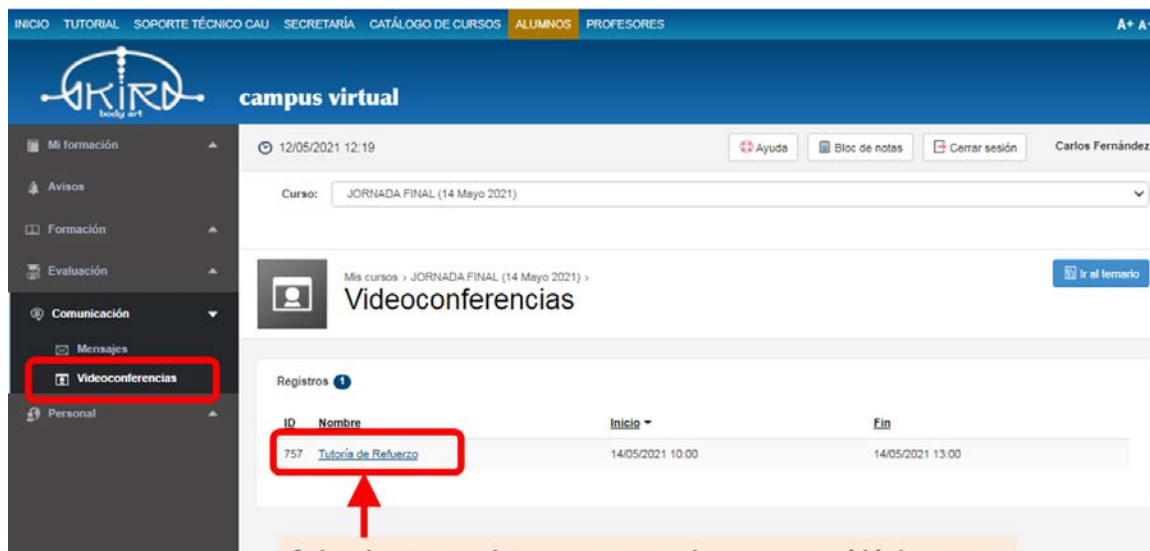
No tiene mensajes nuevos.

Mensajes

Progreso 0%

Lecciones 0 / 1

Si no encuentras el acceso directo, ve a la sección del menú izquierdo, a la carpeta denominada **COMUNICACIÓN**, y selecciona **VIDEOCONFERENCIAS**



Inicio TUTORIAL SOPORTE TÉCNICO CAU SECRETARÍA CATÁLOGO DE CURSOS ALUMNOS PROFESORES A+ A-

AKIRA body art campus virtual

Mi formación 12/05/2021 12:19 Ayuda Bloc de notas Cerrar sesión Carlos Fernández

Curso: JORNADA FINAL (14 Mayo 2021)

Mis cursos > JORNADA FINAL (14 Mayo 2021) > Ir al temario

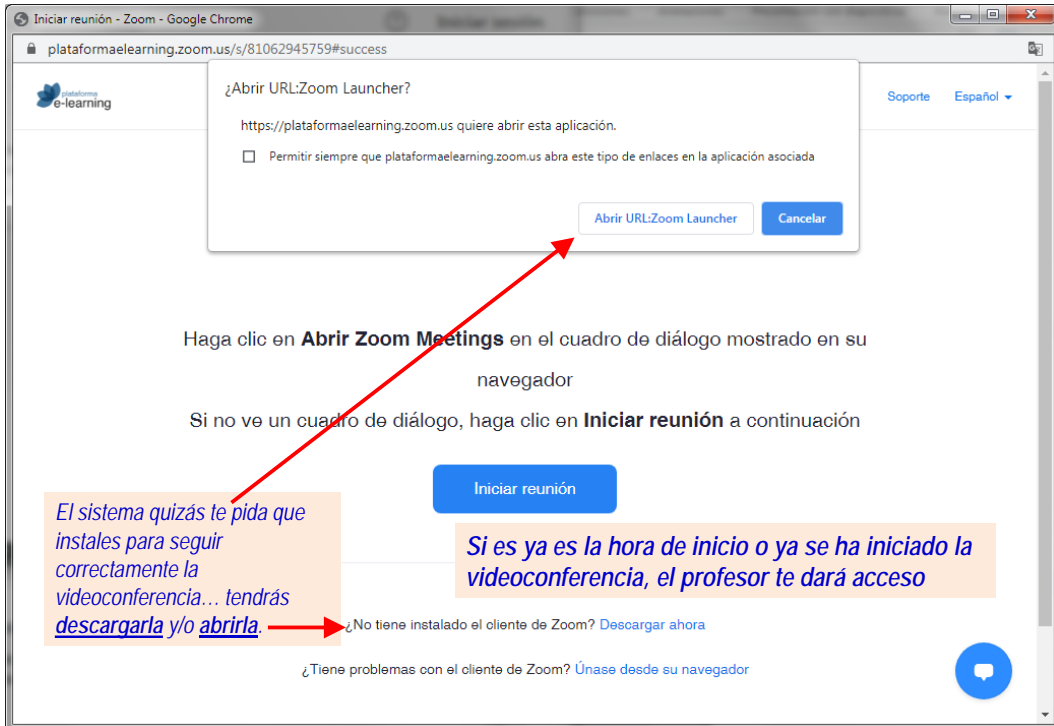
Videoconferencias

Registros 1

ID	Nombre	Inicio	Fin
757	Tutoría de Refuerzo	14/05/2021 10:00	14/05/2021 13:00

Seleccionaremos la que corresponda y que estará lógicamente activa (subrayada), el día que se haya concertado, a la hora indicada: por regla general empezará a las **09:30 AM**

Al hacer clic sobre el enlace de la videoconferencia se abrirá una ventana emergente para iniciar la reunión. La Plataforma de *E-learning* de AKIRA utiliza la aplicación de videoconferencia gratuita “ZOOM”



¿Abrir URL: Zoom Launcher?

https://plataformaelearning.zoom.us/j/81062945759#success

Permitir siempre que plataformaelearning.zoom.us abra este tipo de enlaces en la aplicación asociada

Abrir URL: Zoom Launcher Cancelar

Haga clic en **Abrir Zoom Meetings** en el cuadro de diálogo mostrado en su navegador

Si no ve un cuadro de diálogo, haga clic en **Iniciar reunión** a continuación

El sistema quizás te pida que instales para seguir correctamente la videoconferencia... tendrás descargarla y/o abrirla.

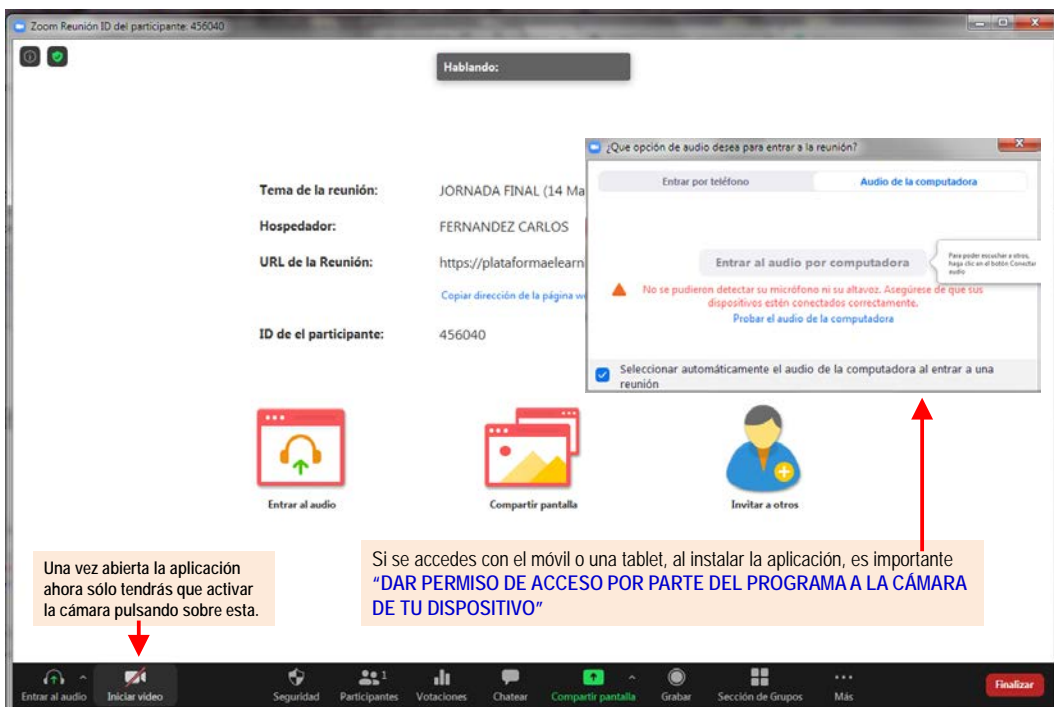
Si es ya es la hora de inicio o ya se ha iniciado la videoconferencia, el profesor te dará acceso

Iniciar reunión

¿No tiene instalado el cliente de Zoom? [Descargar ahora](#)

¿Tiene problemas con el cliente de Zoom? [Únase desde su navegador](#)

Una vez abierta la aplicación ya solo tienes que finalizar los ajustes de audio y vídeo necesarios en función del tipo de dispositivo con el que vayas a atender la videoconferencia



Hablando:

Tema de la reunión: JORNADA FINAL (14 Ma)

Hospedador: FERNANDEZ CARLOS

URL de la Reunión: https://plataformaelearning.zoom.us/j/81062945759#success

ID de el participante: 456040

Entrar al audio

Compartir pantalla

Invitar a otros

¿Que opción de audio desea para entrar a la reunión?

Entrar por teléfono Audio de la computadora

Entrar al audio por computadora

No se pudieron detectar su micrófono ni su altavoz. Asegúrese de que sus dispositivos estén conectados correctamente. Probar el audio de la computadora

Seleccionar automáticamente el audio de la computadora al entrar a una reunión

Una vez abierta la aplicación ahora sólo tendrás que activar la cámara pulsando sobre esta.

Si se accedes con el móvil o una tablet, al instalar la aplicación, es importante “DAR PERMISO DE ACCESO POR PARTE DEL PROGRAMA A LA CÁMARA DE TU DISPOSITIVO”

Entrar al audio Iniciar vídeo Seguridad Participantes Votaciones Chatear Compartir pantalla Grabar Sección de Grupos Más Finalizar

Examen Final

Una vez completadas todas las tareas del AULA VIRTUAL, incluyendo las autoevaluaciones de todos los temas de todos los módulos (parte general y específica) se tendrá que realizar el **EXAMEN FINAL** durante la JORNADA FINAL. Es obligatorio y consta de **25 preguntas tipo test**. El alumno accederá telemáticamente al examen final (Campus del curso) y dispondrá de un tiempo máximo de cuarenta minutos.

Todas las evaluaciones del curso son de tipo TEST, tanto las autoevaluaciones del Aula Virtual como el examen final, se puntúan de la misma manera:

- Cada pregunta con **respuesta CORRECTA** suma **1 punto** (sobre un máximo de 25)
- Cada pregunta **NO contestada** suma **0 puntos**
- Cada pregunta con **respuesta INCORRECTA** resta 1/3 de punto (**-0,33 puntos**)

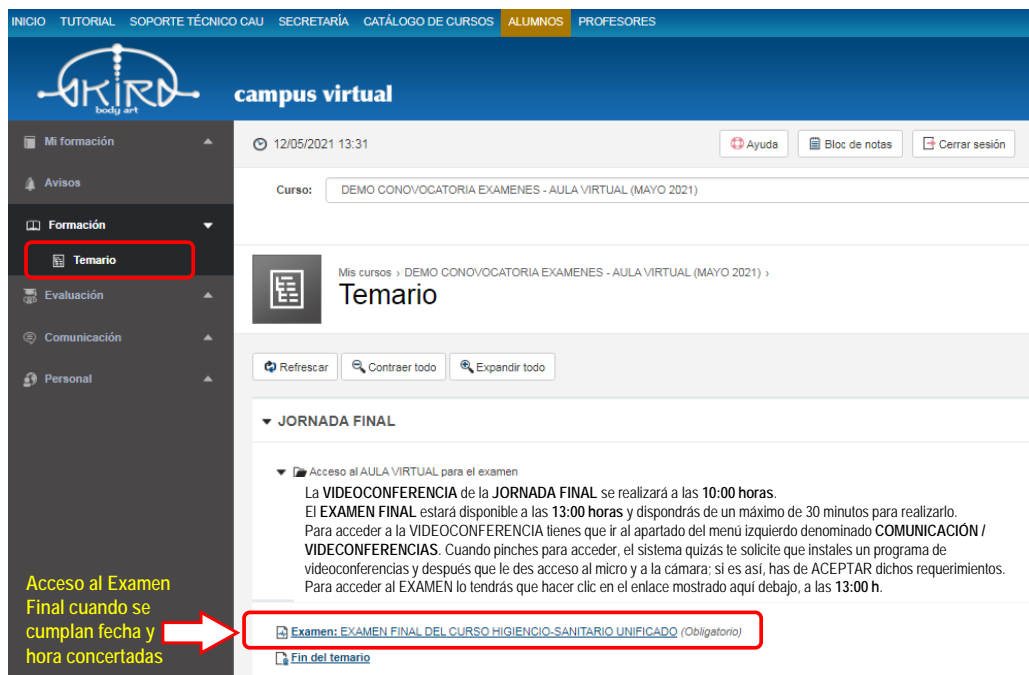
La puntuación final se pasará a una escala con nota máxima de **10 puntos**.

Se considerará “apto” el alumno que obtenga **un mínimo de 5 puntos**.

¡Solo se entregará el Certificado Oficial a los alumnos que superen el Examen Final!

Si un alumno no supera el examen final deberá repetirlo en la siguiente convocatoria de Jornada Final. En caso de suspender el Examen Final en segunda convocatoria, deberá matricularse de nuevo y empezar desde CERO.

Para acceder al **EXAMEN FINAL** que ir al campus por el enlace denominado “**JORNADA FINAL (fecha de la jornada)**” e ir al TEMARIO que está dentro de la carpeta FORMACIÓN, como se muestra en la imagen.



INICIO TUTORIAL SOPORTE TÉCNICO CAU SECRETARÍA CATÁLOGO DE CURSOS ALUMNOS PROFESORES

campus virtual

Mi formación

Avisos

Formación

Temario

Evaluación

Comunicación

Personal

12/05/2021 13:31

Ayuda Bloq. de notas Cerrar sesión

Curso: DEMO CONVOCAATORIA EXAMENES - AULA VIRTUAL (MAYO 2021)

Mis cursos > DEMO CONVOCAATORIA EXAMENES - AULA VIRTUAL (MAYO 2021) >

Temario

Refrescar Contraer todo Expandir todo

JORNADA FINAL

Acceso al AULA VIRTUAL para el examen

La VIDEOCONFERENCIA de la JORNADA FINAL se realizará a las 10:00 horas. El EXAMEN FINAL estará disponible a las 13:00 horas y dispondrás de un máximo de 30 minutos para realizarlo. Para acceder a la VIDEOCONFERENCIA tienes que ir al apartado del menú izquierdo denominado COMUNICACIÓN / VIDEOCONFERENCIAS. Cuando pinches para acceder, el sistema quizás te solicite que instales un programa de videoconferencias y después que le des acceso al micro y a la cámara; si es así, has de ACEPTAR dichos requerimientos. Para acceder al EXAMEN lo tendrás que hacer clic en el enlace mostrado aquí abajo, a las 13:00 h.

Examen: EXAMEN FINAL DEL CURSO HIGIENICO-SANITARIO UNIFICADO (Obligatorio)

Fin del temario

Acceso al Examen Final cuando se cumplan fecha y hora concertadas

El único contenido del TEMARIO es el acceso al **EXAMEN FINAL**, que se activará a la hora establecida coincidente con la finalización de la Clase Magistral. La ventana de activación (intervalo de tiempo para acceder al examen) es de **UNA HORA** y dispondrás de un máximo de **40 minutos** para realizarlo.

Para acceder al EXAMEN tendrás que hacer clic en el enlace mostrado en la imagen a **partir de la hora establecida del día señalado**.

Durante la realización del examen, se muestra en pantalla un reloj que iniciará una cuenta atrás de 40 minutos, para que sepas en todo momento el tiempo que te queda.